


## Accidentalité routière en Loir-et-Cher - Bulletin mensuel

### MAI - 2022



Données 2021 consolidées – 2022 non consolidées

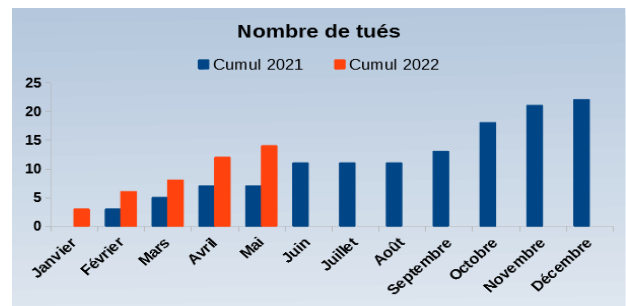
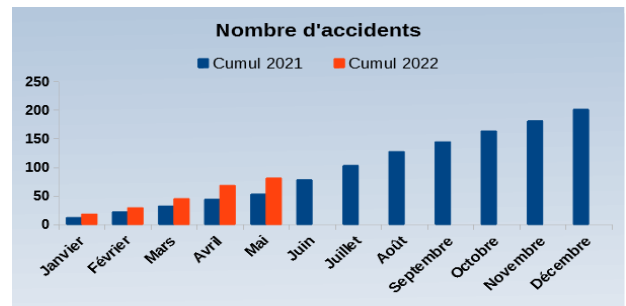
Ce mois de mai 2022 enregistre 11 accidents de moins et 18 victimes de moins qu'en mai 2019. Ces indicateurs en baisse sont cependant légèrement supérieurs à ceux de mai 2021.

21 usagers ont été impliqués dont 6 usagers vulnérables.

Les facteurs les plus fréquemment relevés en tant que première cause de l'accident sont le non-respect du code de la route (priorités, changement de file...) et la conduite sous l'empire de l'alcool et de stupéfiants.

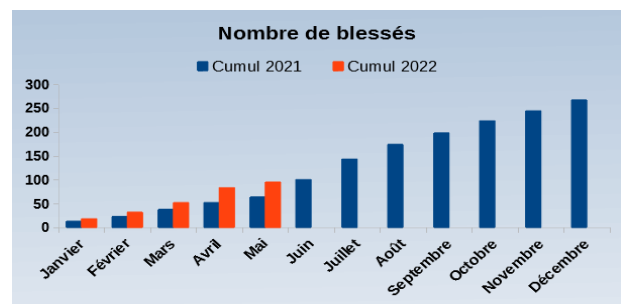
### Cumul de janvier à mai ...

	2021	2022	Ecart 2021 / 2022
<b>Accidents</b>	54	78	+ 24
<b>Tués</b>	7	13	+ 6
<b>Blessés</b>	66	96	+ 30
<b>Bles.Hospit.</b>	33	38	+ 5



### Accidentalité des 5 dernières années

	Accidents	Acc. Mortels	Tués	Blessés
<b>2021</b>	201	20	22	268
<b>2020</b>	169	20	20	211
<b>2019</b>	255	29	31	357
<b>2018</b>	217	27	30	276
<b>2017</b>	281	31	35	372



## Contrôles Forces de l'ordres Les infractions

Nombre d'infractions	Mai 2022	Mai 2021	Evolution	
à la vitesse hors CSA	552	600	-8%	↘
alcoolémie	114	104	+ 9,6 %	↗
stupéfiants	55	87	-	↘
conduite avec téléphone ou dispositif oreillette	157	165	-4,8 %	↘
règles sur les intersections et priorités	69	64	-	↗
de conduite en défaut de permis	76	62	-	↗
rétections de permis de conduire	168	193	-13 %	↘

## Localisation des accidents graves - cumul 2022

